

www.ALBIXON.com

Des photographies illustratives sont utilisées dans le catalogue. La société ALBIXON a.s. se réserve le droit d'apporter des modifications à toutes les données de ce catalogue sans préavis en raison du développement et de l'amélioration du produit, de l'emballage et des processus technologiques. Sous réserve d'erreurs de composition et d'impression. Validité 2023/2024



YOUR OUTDOOR HOME

TABLE DES MATIÈRES

PISCINES ET ENSEMBLES DE PISCINES

Ensemble de piscine	08
Piscine à débordement.....	16
Piscines à skimmer.....	22
Un matériau de qualité est essentiel	28
Escalier de piscine	30

TECHNOLOGIE

Murs technologiques	36
Puits technologiques	38

ABRI

SYDNEY / SYDNEY CLEAR	44
CASABLANCA INFINITY	46
DALLAS / DALLAS CLEAR	48
KLASIK PRO / KLASIK PRO CLEAR	50
KLASIK / KLASIK CLEAR	52
MONACO FUTURE.....	54

ABRI

CASABLANCA	56
DALLAS MURAL.....	58
MIAMI.....	60

PERGOLAS

SKYTRIUM	72
----------------	----

INNOVATIONS

MOOVER	78
GRILLE X-FLOW	80

ACCESSOIRES

Accessoires de piscine.....	84
-----------------------------	----



À PROPOS DE NOUS

Fabricant majeur de piscines et d'abris en Europe



- ➔ Une entreprise familiale tchèque traditionnelle présente sur le marché depuis 1990
- ➔ 30 000 piscines et 90 000 abris installés
- ➔ Support client complet
- ➔ Présence dans 70 pays à travers le monde
- ➔ 450 travailleurs hautement qualifiés
- ➔ Collaboration avec des développeurs et concepteurs professionnels
- ➔ Plus de 99 000 m² d'espace de production et de stockage
- ➔ Un contrôle de qualité minutieux
- ➔ Notre propre atelier de thermolaquage de grande capacité, doté d'une technologie moderne Decoral
- ➔ Certains produits et procédés de fabrication sont protégés par des modèles d'utilité et ont obtenu des certificats internationaux
- ➔ Nous avons obtenu une déclaration de conformité à la norme AFNOR NF P 90-309 (octobre 2007) délivrée par le laboratoire d'essais accrédité LNE en France pour certains de nos abris de piscine
- ➔ Les piscines QBIG BENEFIT et les abris KLASIK, DALLAS, CASABLANCA INFINITY, MONACO FUTURE sont certifiés NSF





ENSEMBLES DE PISCINE

ENSEMBLE DE PISCINE

Piscine, abri et technologie en un !

Profitez de la possibilité unique d'acheter un ensemble de piscine avec tous les accessoires, l'abri et le puits ou le mur technologiques.

Vous pouvez choisir entre plus de 400 options différentes !



PISCINE	TECHNOLOGIE	ABRI
Au cœur de votre plaisir aquatique	Le moteur propulsant votre piscine	Protection pour votre piscine
→ 7 tailles standard	→ différents niveaux d'équipement	→ différents types
→ 2 profondeurs	→ variantes enterrées et hors sol	→ des dizaines de couleurs et de décors
→ 3 couleurs	→ option de commande intelligente de la technologie de piscine	→ 2 types de revêtement
→ skimmer ou débordement	→ différentes options de traitement de l'eau	→ option avec/sans rail
Quel est votre choix ? Vous pouvez choisir aux pages 10–31.	Quelle version choisissez-vous ? Voir pages 32–39.	Quel modèle choisissez-vous ? Voir pages 40–67.

PISCINES



POURQUOI LA PISCINE ALBIXON ?








- ➔ Votre guide pour choisir la piscine
- ➔ Large choix de variantes de piscines
- ➔ Piscines à débordement et à skimmer
- ➔ Production en République tchèque
- ➔ Matériaux de haute qualité ALBISTONE® et POLYSTONE®
- ➔ Option de commande intelligente de la technologie de piscine
- ➔ Entretien simple, hivernage facile et économie d'énergie
- ➔ Utilisation rationnelle de l'eau
- ➔ Offre de services complète
- ➔ Conception moderne



PISCINES DE GAMME QBIG BENEFIT


Découvrez notre solution unique !

Que vous apportent les piscines BENEFIT ?

-  Des travaux de construction plus rapides et plus faciles ? Incontestablement !
-  Vidange de l'eau ? Pas besoin !
-  Hivernage ? C'est facile !
-  Une exploitation plus économique ? Sans aucun doute !
-  Une maintenance plus facile ? Bien sûr !
-  Conception de la structure protégée par un modèle d'utilité. Oui !
-  Réduction des coûts de construction

Saviez-vous que...


Les piscines BENEFIT sont équipées d'une structure thermique de 25 cm d'épaisseur à l'extérieur, qui sert d'élément porteur et isolant de la piscine après le coulage du béton. Cela permet également d'accélérer les travaux de construction et de profiter du confort de votre propre piscine le plus rapidement possible.



PISCINE À DÉBORDEMENT

Conception épurée, eau jusqu'au bord et impression de surface infinie

La grille X-FLOW fait désormais partie intégrante de toutes nos piscines à débordement QBIG BENEFIT.




X-FLOW Gris



X-FLOW Blanc



	PISCINES STANDARD – EN ENSEMBLE OU AUTONOMES	PISCINES SUR MESURE – 100 % SUR MESURE
 DIMENSIONS	3 x 5 m / 3 x 6 m / 3 x 7 m / 3,5 x 7 m / 3 x 8 m / 3,5 x 8 m / 4 x 8 m	longueur : 4–9 m / largeur : 2–4 m
 COULEUR	bleu clair, blanc, gris*	bleu clair, blanc, gris*
 PROFONDEUR	1,2 ou 1,5 m	1,2 ou 1,5 m
 FORME	rectangle avec coin carré	rectangle avec coin carré

* Certaines couleurs peuvent ne pas être disponibles pour toutes les tailles de piscines.

Saviez-vous que...

Nos piscines économisent de l'eau ? Avec un bon entretien, il n'est pas nécessaire de vider la piscine pendant plusieurs années.



ALBIXON





ALBIXON



PISCINES À SKIMMER

Piscines éprouvées pendant de longues années avec une nouvelle conception

Elles sont désormais encore mieux grâce à la possibilité de bordure **élégante X-SHAPE**.





X-SHAPE Antracit DB 703



X-SHAPE Silver



	PISCINES STANDARD – EN ENSEMBLE OU AUTONOMES	PISCINES SUR MESURE – 100 % SUR MESURE
 DIMENSIONS	3 x 5 m / 3 x 6 m / 3 x 7 m / 3,5 x 7 m / 3 x 8 m / 3,5 x 8 m / 4 x 8 m	longueur : 4–9 m / largeur : 2–4 m
 COULEUR	bleu clair, blanc, gris*	bleu clair, blanc, gris*
 PROFONDEUR	1,2 ou 1,5 m	1,2 ou 1,5 m
 FORME	rectangle avec coin carré	rectangle avec coin carré

* Certaines couleurs peuvent ne pas être disponibles pour toutes les tailles de piscines.

Saviez-vous que...

l'emplacement optimisé des buses assure une meilleure circulation de l'eau et réduit considérablement la consommation de produits chimiques utilisés dans la piscine.



ALBIXON





ALBIXON



UN MATÉRIEL DE QUALITÉ EST ESSENTIEL


Nous n'utilisons que des matériaux de haute qualité développés spécifiquement pour les piscines



Les piscines de couleur bleue et grise sont réalisées en matériau ALBISTONE®, développé par notre équipe de technologues et éprouvé par une série d'essais en laboratoire.



Pour les piscines en blanc, nous utilisons le copolymère POLYSTONE® P, qui a été développé par la société allemande Röchling Engineering Plastics spécifiquement pour la production de piscines.



ESCALIER DE PISCINE

Une gamme d'escaliers selon vos préférences


Nous allons réaliser votre piscine avec des coins carrés, ce qui vous permet d'utiliser au mieux l'espace intérieur de votre piscine, quelle que soit sa taille. Que vous ayez l'intention de faire de la natation de remise en forme, de vous amuser dans l'eau ou de vous détendre en famille, la piscine ALBIXON saura toujours vous satisfaire.

C'est à vous de choisir le meilleur escalier pour votre piscine. Dans les piscines d'une profondeur de 120 cm, vous trouverez 3 marches (4 marches pour les options X-AIR et X-AIR+) et pour une profondeur de 150 cm, 4 marches (5 marches pour les options X-AIR et X-AIR+).


Escalier droit dans le coin




X-AIR




X-AIR+



Escalier AERO




Escalier rectangulaire dans le coin



Escalier droit dans le coin avec banc*



Escalier rectangulaire*



* Les escaliers rectangulaires et droits dans le coin avec banc ne sont disponibles que pour les piscines sur mesure.



TECHNOLOGIE

La piscine en polypropylène n'est pas autoportante, il est donc nécessaire de respecter tous les principes de bétonnage sûr énoncés dans les préparatifs de construction.



Mur technologique



Puits technologique



Système salin



Filtration



Pompe



Pompe à chaleur



Contre-courant

Confort ? Évidemment !

Pour rendre la baignade aussi agréable que possible, nous concevons des piscines et une technologie qui facilitent leur utilisation et leur maintenance. En général, plus la technologie choisie est avancée, moins vous devrez vous en occuper. Vous êtes intéressé par des options spécifiques ? Passez à la page suivante.

Où placer la technologie ?

Pour vous faciliter le choix, nous avons préparé les combinaisons les plus populaires de la technologie de piscine comme solutions standard. La première option est un mur technologique, que vous pouvez placer dans une cabane de jardin, une cave ou un garage. La deuxième option est un puits technologique à proximité immédiate de la piscine. C'est à vous de décider ce qui vous conviendra le mieux.

Quel traitement de l'eau ?

Le traitement de l'eau aide à garder la piscine propre et en bon état, avec des paramètres d'équilibrage importants. Le plus populaire est le traitement à l'eau salée à l'aide d'un système salin. L'eau salée dans la piscine permet de produire le chlore nécessaire en concentration naturelle, ce qui purifie l'eau de la piscine. Les électrolyseurs au sel sont également populaires parce qu'ils offrent de nombreuses autres possibilités, telles que l'ajustement automatique du pH ou le contrôle intelligent de la technologie de la piscine.

Technologie de piscine

La technologie de piscine est souvent appelée moteur de la piscine. Invisible à l'œil nu, elle permet de tout faire fonctionner. La pompe de circulation fait circuler l'eau. Il existe également une filtration au sable qui élimine les impuretés grossières de l'eau. Vient ensuite le traitement de l'eau pour une piscine impeccable.

Saviez-vous que nos spécialistes de produits sont impliqués dans le développement des accessoires de piscine BRILIX ? Nous garantissons leur qualité !

MURS TECHNOLOGIQUES

Avec un large éventail d'emplacements

L'accès le plus confortable à la technologie de piscine est assuré en la plaçant dans le mur technologique. Elle peut être installée dans un garage ou une cabane de jardin. Toute la technologie de piscine sera protégée et, si nécessaire, facilement accessible.



	BASIC PLUS	ECONOMIC	OXY	UV	STATION
Filtration	Sable P500 – 85 kg				
Pompe	PREVA 50 – débit 9 m ³ /h				
Traitement de l'eau	Au chlore	Au chlore semi-automatique	À l'oxygène, au chlore semi-automatique	À l'oxygène, au chlore semi-automatique UV	Au chlore semi-automatique
Eau	Salée 4 g/l	Salée 3 g/l	Salée 1,5 g/l	Salée 1,5 g/l	Douce
Préparation pour la commande intelligente de la technologie de piscine	X	✓	✓	✓	✓
Préparation pour la pompe à chaleur, préparation de l'évacuation des déchets	✓	✓	✓	✓	✓
Possibilité de combinaison avec contre-courant	✓	✓	✓	✓	✓
Pompe à contre-courant ¹⁾	X	X	X	X	X
Commande à distance de l'éclairage de la piscine	✓	✓	✓	✓	✓
Raccords de tuyauterie, tableau électrique ²⁾	✓	✓	✓	✓	✓
Dimensions(L x P x H)	160 x 69 x 140 cm	160 x 69 x 140 cm	160 x 69 x 140 cm	160 x 69 x 140 cm	160 x 69 x 140 cm
Couleur du mur	Blanc	Blanc	Blanc	Blanc	Blanc

¹⁾ La Pompe du contre-courant doit être installée dans un puits séparé situé à côté de la piscine.

²⁾ Le tableau est équipé d'une prise électrique pour le rééquipement d'une prise supplémentaire.

Vous n'avez pas encore fait votre choix ? Pas de souci ! C'est avec plaisir que nous vous proposons un équipement technologique sur mesure.

PUITS TECHNOLOGIQUES

Pour l'emplacement près de la piscine

Le puits technologique est situé près de la piscine. Tout l'équipement y est discrètement dissimulé. En plus de la technologie de piscine, un contre-courant peut également être placé dans le puits.

	BASIC PLUS	ECONOMIC	COMFORT PLUS	OXY	OXY PLUS	UV	UV PLUS	STATION	STATION PLUS
Filtration	Sable P500 – 85 kg								
Pompe	PREVA 50 – débit 9 m³/h								
Traitement de l'eau	Au chlore	Au chlore semi-automatique		À l'oxygène, au chlore semi-automatique		À l'oxygène, au chlore semi-automatique UV		Au chlore semi-automatique	
Eau	Salée 4 g/l	Salée 3 g/l		Salée 1,5 g/l		Salée 1,5 g/l		Douce	
Préparation pour la commande intelligente de la technologie de piscine	X	✓	✓	✓	✓	✓	✓	✓	✓
Préparation pour la pompe à chaleur, préparation de l'évacuation des déchets	✓	✓	✓	✓	✓	✓	✓	✓	✓
Préparation pour le contre-courant	X	X	✓	X	✓	X	✓	X	✓
Pompe à contre courant	X	X	✓	X	✓	X	✓	X	✓
Commande à distance de l'éclairage de la piscine	✓	✓	✓	✓	✓	✓	✓	✓	✓
Raccords de tuyauterie, tableau électrique ¹⁾	✓	✓	✓	✓	✓	✓	✓	✓	✓
Diamètre du puits	120 cm	150 cm	150 cm	150 cm	150 cm	150 cm	150 cm	150 cm	150 cm
Profondeur du puits	120 cm	120 cm	120 cm	120 cm	120 cm	120 cm	120 cm	120 cm	120 cm
Couleur du couvercle	Gris	Gris	Gris	Gris	Gris	Gris	Gris	Gris	Gris

¹⁾ Le tableau est équipé d'une prise électrique pour le rééquipement d'une prise supplémentaire.

Vous n'avez pas encore fait votre choix ? Pas de souci ! C'est avec plaisir que nous vous proposons un équipement technologique sur mesure.





ABRI

Saviez-vous que...

L'abri de piscine ALBIXON apporte non seulement sécurité, économies et prolongation de la saison, mais aussi de nombreux autres avantages. Laissez-vous persuader par vous-même !

POURQUOI L'ABRI ALBIXON ?

Élément de sécurité et de design de votre jardin

Notre grande expérience vous permettra de faciliter votre achat, de choisir le bon modèle et la bonne taille et d'installer un abri au-dessus de votre piscine.

Chez ALBIXON, nous pouvons satisfaire vos divers souhaits. Choisissez des abris très bas ou avec passage, idéaux pour s'asseoir confortablement au bord de la piscine.

Faites-vous plaisir avec l'abri ALBIXON !

- ➔ Sécurité pour vos enfants et vos animaux domestiques
- ➔ Température de l'eau plus élevée
- ➔ Pureté de l'eau
- ➔ Gain de temps lors de l'entretien de la piscine
- ➔ Réduction des dépenses en produits chimiques
- ➔ Prolongation de la saison des baignades
- ➔ Protection de la piscine contre les influences extérieures
- ➔ Baignade par mauvais temps
- ➔ Augmentation de la valeur de la piscine



SYDNEY / SYDNEY CLEAR

Le profilé bas, les courbes élégantes et le look unique

Une conception de l'abri que nous avons développée pour vous en coopération avec les concepteurs automobiles.

Antracite DB 703



	SYD. AS	SYD. CLEAR AS	SYDNEY A	SYD. CLEAR A	SYD. BD	SYD. CLEAR BD	SYD. BS	SYD. CLEAR BS	SYD. B	SYD. CLEAR B	SYD. C	SYD. CLEAR C
SURFACE MAX.	350 x 555 cm		350 x 635 cm		350 x 850 cm		400 x 740 cm		400 x 850 cm		450 x 850 cm	
COULEUR	Antracite DB 703											
RAIL	AIR monorail, une seule piste pour le plus grand module (les autres modules sont sans rails)											
NOMBRE DE MODULES	3	3	3	3	4	4	4	4	4	4	4	4
REVÊTEMENT DE MODULES	PK8 ¹⁾	PK4 ²⁾	PK8 ¹⁾	PK4 ²⁾	PK8 ¹⁾	PK4 ²⁾	PK8 ¹⁾	PK4 ²⁾	PK8 ¹⁾	PK4 ²⁾	PK8 ¹⁾	PK4 ²⁾

¹⁾ PK8 = polycarbonate creux clair, épaisseur 8 mm avec protection UV (façades avant et arrière toujours avec remplissage PK4)


²⁾ PK4 = polycarbonate compact clair, épaisseur 4 mm avec protection UV (façades avant et arrière toujours avec remplissage PK4)

Le rail de guidage ne s'enfonce pas dans le sol et peut être placé à gauche ou à droite, toujours avec une extension.

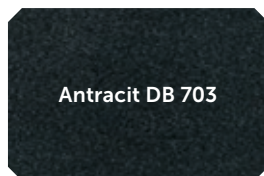
CASABLANCA INFINITY

CASABLANCA INFINITY – subtil et raffiné à la fois

L'abri bas, qui semble à première vue discret, offre de nombreuses surprises qui attireront tout le monde.








Carbon



Antracit DB 703



	CASABLANCA INFINITY A	CASABLANCA INFINITY B
 SURFACE MAX.	346 x 635 cm	442 x 850 cm
 COULEUR	Carbon, Antracit DB 703 ¹⁾	Carbon, Antracit DB 703 ¹⁾
 RAIL	AIR de deux côtés/d'un seul côté ²⁾	AIR de deux côtés/d'un seul côté ²⁾
 NOMBRE DE MODULES	3	4
 REVÊTEMENT DE MODULES	PK4 ³⁾	PK4 ³⁾

¹⁾ L'option avec rail d'un seul côté est toujours dans le design Carbon.


²⁾ La position du rail gauche/droite est déterminée en regardant le plus grand module de façade. Le rail ne peut pas être enfoncé dans le terrain. Chaque module possède son propre rail. Le côté sans rails est équipé de verrouillages.

³⁾ PK4 = Polycarbonate compact clair, épaisseur 4 mm avec protection UV. Nous produisons ce type d'abri uniquement avec des remplissages transparents.
Vous n'avez pas encore fait votre choix ? Pas de souci ! C'est avec plaisir que nous vous proposons un abri sur mesure.

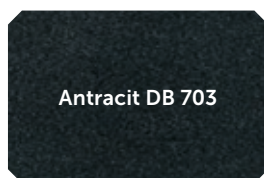
DALLAS / DALLAS CLEAR

Avez-vous un faible pour les formes rondes et les courbes voluptueuses ?






Si c'est le cas, vous allez adorer l'abri DALLAS. C'est l'un des modèles les plus populaires qui s'intègre dans tous les jardins.



Silver



Antracit DB 703

	DALLAS A	DALLAS CLEAR A	DALLAS B	DALLAS CLEAR B
 SURFACE MAX.	363 x 635 cm		462 x 850 cm	
 COULEUR	Silver, Antracit DB 703		Silver, Antracit DB 703	
 RAIL	AIR de deux côtés		AIR de deux côtés	
 NOMBRE DE MODULES	3	3	4	4
 REVÊTEMENT DE MODULES	PK8 ¹⁾	PK4 ²⁾	PK8 ¹⁾	PK4 ²⁾

¹⁾ PK8 = Polycarbonate creux clair, épaisseur 8 mm avec protection UV

²⁾ PK4 = Polycarbonate compact clair, épaisseur 4 mm avec protection UV

Vous n'avez pas encore fait votre choix ? Pas de souci ! C'est avec plaisir que nous vous proposons un abri sur mesure.



ALBIXON
Abri

50

KLASIK PRO / KLASIK PRO CLEAR

Hauteur minimale et résistance maximale à la charge de neige


Après plusieurs années de tests réalisés dans des conditions similaires à celles des pays nordiques, nous vous proposons l'abri durable pour piscine KLASIK PRO. Vous apprécierez ses lignes **élégantes, sa durabilité et son profilé bas.**

Antracite DB 703

	KLASIK PRO B	KLASIK PRO CLEAR B
 SURFACE MAX.	413 x 850 cm	413 x 850 cm
 COULEUR	Antracite DB 703	Antracite DB 703
 RAIL	AIR de deux côtés	AIR de deux côtés
 NOMBRE DE MODULES	4	4
 REVÊTEMENT DE MODULES	PK8 ¹⁾	PK4 ²⁾

¹⁾ PK8 = Polycarbonate creux clair, épaisseur 8 mm avec protection UV


²⁾ PK4 = Polycarbonate compact clair, épaisseur 4 mm avec protection UV



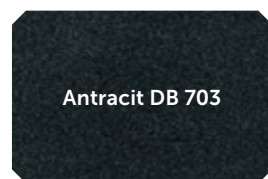
KLASIK / KLASIK CLEAR

Abri de piscine de hauteur moyenne

Il combine les avantages des modèles bas et hauts. C'est l'abri KLASIK qui vous accompagnera en toute quiétude pendant de nombreuses années.



Silver



Antracit DB 703



	KLASIK S	KLASIK A	KLAS.CLEARA	KLASIK B	KLAS.CLEARB	KLASIK C	KLAS.CLEARC	KLASIK D
SURFACE MAX.	331 x 420 cm	317 x 635 cm		413 x 850 cm		499 x 1060 cm		564 x 1276 cm
COULEUR	Antracit DB 703			Silver, Antracit DB 703				Antracit DB 703
RAIL	AIR de deux côtés							
NOMBRE DE MODULES	2	3	3	4	4	5	5	6
REVÊTEMENT DE MODULES	PK8 ¹⁾	PK8 ¹⁾	SAN ²⁾	PK8 ¹⁾	SAN ²⁾	PK8 ¹⁾	SAN ²⁾	PK8 ¹⁾

¹⁾ PK8 = Polycarbonate creux clair, épaisseur 8 mm avec protection UV

²⁾ SAN = Styrène-acrylonitrile clair, 4 mm d'épaisseur, protégé contre les UV

Vous n'avez pas encore fait votre choix ? Pas de souci ! C'est avec plaisir que nous vous proposons un abri sur mesure.






MONACO FUTURE

L'abri avec passage vous permet de passer du temps au bord de la piscine par tous les temps

Amusez-vous avec vos amis au bord de la piscine, avec les enfants dans l'eau, améliorez votre forme par la natation ou détendez-vous tranquillement, quelle que soit la météo.

L'abri MONACO FUTURE convient à toutes les occasions.



MONACO FUTURE SUR MESURE							
 SURFACE MAX.	Dimensions sur mesure de l'abri						
 COULEUR	Possibilité de choisir le type et la couleur du profilé						
 RAIL	AIR de deux côtés						
 NOMBRE DE MODULES	1	2	3	4	5	6	7
 REVÊTEMENT DE MODULES	PK8 ¹⁾ , PK4 ²⁾ , SAN ³⁾						

¹⁾ PK8 = Polycarbonate creux clair, épaisseur 8 mm avec protection UV

²⁾ PK4 = Polycarbonate compact clair, épaisseur 4 mm avec protection UV

³⁾ SAN = Styrène-acrylonitrile clair, 4 mm d'épaisseur, protégé contre les UV








CASABLANCA

Abri CASABLANCA – dominante de votre jardin

Abri CASABLANCA – dominante de votre jardin. Ce n'est pas seulement un abri digne de la piscine, mais aussi un espace à usage multifonctionnel dans toutes les conditions météorologiques.



CASABLANCA SUR MESURE	
 SURFACE MAX.	Dimensions sur mesure de l'abri
 COULEUR	Possibilité de choisir le type et la couleur du profilé
 RAIL	AIR de deux côtés / AIR XL de deux côtés
 NOMBRE DE MODULES	1 2 3 4 5 6 7
 REVÊTEMENT DE MODULES	PK8 ¹⁾ , PK4 ²⁾

¹⁾ PK8 = Polycarbonate creux clair, épaisseur 8 mm avec protection UV






²⁾ PK4 = Polycarbonate compact clair, épaisseur 4 mm avec protection UV

DALLAS MURAL

Comment couvrir au mieux une piscine située près d'un mur ?

La solution, c'est DALLAS MURAL, qui vous offre une surface inattendue dans un petit espace.



DALLAS MURAL SUR MESURE							
 SURFACE MAX.	Dimensions sur mesure de l'abri						
 COULEUR	Possibilité de choisir le type et la couleur du revêtement						
 RAIL	Un seul côté / Rail pour le mur avec gouttière						
 NOMBRE DE MODULES	1	2	3	4	5	6	7
 REVÊTEMENT DE MODULES	PK8 ¹⁾ , PK4 ²⁾						

¹⁾ PK8 = Polycarbonate creux clair, épaisseur 8 mm avec protection UV
²⁾ PK4 = Polycarbonate compact clair, épaisseur 4 mm avec protection UV

ALBIXON
Abri






60

MIAMI

Qualité sans compromis, couleurs attrayantes et haute durabilité

Un abri design qui fera briller votre jardin et y ajoutera une bonne dose d'éclat.



MIAMI SUR MESURE							
 SURFACE MAX.	Dimensions sur mesure de l'abri						
 COULEUR	Possibilité de choisir le type et la couleur du revêtement						
 RAIL	AIR						
 NOMBRE DE MODULES	1	2	3	4	5	6	7
 REVÊTEMENT DE MODULES	PK4 ¹⁾						

¹⁾ PK4 = Polycarbonate compact clair, épaisseur 4 mm avec protection UV

Abri – détails techniques



Polycarbonate résistant
stabilisé aux rayons UV pour protéger
parfaitement votre piscine.

La construction de l'abri est
composée de profilés très
résistants. Ils sont arrondis
avec élégance et soumis à des
tests stricts.

Les verrous protègent l'abri
contre les mouvements
indésirables. Pour obtenir
une sécurité accrue, nous
recommandons une option
verrouillable.


Les roues avec des roulements
gainés en acier inoxydable facilitent
le déplacement de l'abri. Des crochets
sophistiqués empêchent le module
de se soulever.

Le rail Air, permettant un passage en
entier, est facile à enfoncer dans le
sol. Éléments d'ancrage parfaitement
dissimulés.





Polycarbonate compact

L'option la plus populaire est le
polycarbonate compact PK4 de 4 mm d'épaisseur.
Vous allez adorer son apparence élégante et sa
transparence parfaite. La protection UV est une évidence.
Choisissez parmi 2 options de couleur.



Polycarbonate creux

Le polycarbonate creux PK8 et PK10 de 8 ou 10 mm
d'épaisseur est le plus utilisé. Il possède d'excellentes
capacités isolantes et offre beaucoup d'intimité lorsque vous
vous baignez sous l'abri. La protection UV est une évidence.
Choisissez parmi 2 options de couleur.




Styrène-acrylonitrile standard

Une option économique est le styrène-acrylonitrile
SAN d'une épaisseur de 4 mm. Vous l'apprécierez
particulièrement pour son prix attrayant tout en conservant
une apparence agréable et une grande transparence.
La protection UV est une évidence. **Nous ne proposons que
la version transparente.**



Couleurs des profilés

Nous concevons la construction de l'abri avec une peinture en poudre durable dans notre propre atelier de peinture spécialisé et certifié. Vous pouvez choisir parmi une large gamme de couleurs et de décors. Pour les abris standard, les couleurs sont fixes. Pour les abris personnalisés, vous pouvez choisir parmi les options suivantes :

SILVER Couleurs de base	ANTRACIT DB 703 Couleurs de base	PIN Choix de couleurs complémentaires	CARBON Choix de couleurs complémentaires	DOUGLAS Choix de couleurs complémentaires
CHÊNE SHIRE Choix de couleurs complémentaires	ORME Choix de couleurs complémentaires	CHÂTAIN Choix de couleurs complémentaires	NOYER Choix de couleurs complémentaires	ROVERE Choix de couleurs complémentaires
ZEBRANO Choix de couleurs complémentaires	CHÊNE DORÉ Choix de couleurs complémentaires	VERT RAL 6005 Choix de couleurs complémentaires	GRIS RAL 7016 Choix de couleurs complémentaires	BRONZE Choix de couleurs complémentaires
RUSTIK Choix de couleurs complémentaires	ACAJOU Choix de couleurs complémentaires	BLANC RAL 9016 Choix de couleurs complémentaires	 COULEURS POUR LES CLIENTS EXIGEANTS Nuancier RAL	

Venez consulter notre nuancier complet.





ALBIXON





PERGOLAS

Saviez-vous que...

La pergola bioclimatique SKYTRIUM s'adapte à vos besoins individuels en termes de taille, de conception et d'emplacement.

Utilisation même après la tombée de la nuit

Grâce à l'éclairage LED, vous pouvez utiliser la pergola confortablement à tout moment de la journée. La télécommande permet de contrôler facilement l'intensité et la mise en marche.

Ombrage rétractable

Les stores à commande électrique préservent non seulement l'intimité, mais ils protègent aussi du soleil, du vent, des insectes et de la pluie.

Aspect variable

La couleur de la structure peut être assortie aux fenêtres de votre maison, par exemple, grâce à un large choix de couleurs. Nous appliquons la peinture dans notre propre usine de peinture en poudre certifiée. La pergola s'intègre parfaitement à votre maison.

Conception minimaliste

Une gouttière intégrée dans le profilé périmétrique détourne l'eau de pluie à travers la colonne de soutien.

Protection contre le soleil et la pluie

Les lamelles sont orientables jusqu'à 140° et protègent non seulement du soleil et de la pluie, mais résistent également aux charges de neige. En cas de précipitations inattendues, le capteur de pluie ferme automatiquement les lames. L'extrémité solide des lames protège les composants internes et les mécanismes de la pergola contre l'eau.

Conception épurée





L'emplacement de l'unité de commande dans la colonne n'interfère pas avec l'impression esthétique de la pergola.








SKYTRIUM

SKYTRIUM

Pergola bioclimatique

La pergola bioclimatique SKYTRIUM, fabriquée en République tchèque, est un complément idéal à votre jardin pour que vous puissiez passer un maximum de temps à l'extérieur. La pergola bioclimatique SKYTRIUM combine plusieurs fonctions – **ombrage**, **abri** avec vidange d'eau **et ventilation réglable**. Grâce à la forme unique des profilés de l'abri, la pergola **évacue l'eau de pluie** en position fermée, ce qui vous permet de passer du temps confortablement assis sous la pergola, même par mauvais temps. En outre, elle est fabriquée dans un alliage d'aluminium solide avec des composants en acier inoxydable pour résister aux intempéries. Sa conception minimaliste, associée à une large gamme de combinaisons de couleurs, lui permet de s'intégrer dans n'importe quel jardin et de mettre votre maison en valeur.

-  **ventilation** – renouvellement naturel de l'air pour créer un environnement confortable grâce à la rotation contrôlée des lames de l'abri
-  **protection contre les influences climatiques** – soleil, pluie, neige
-  **ombrage** – régulation de la température et de l'intensité de l'ensoleillement sur la terrasse tout en maintenant le confort lumineux
-  **solution fonctionnelle quelle que soit l'orientation de la pergola par rapport aux points cardinaux** – grâce au positionnement variable des lames de l'abri **GARDA** et **GARDA PLUS**

 DIMENSIONS	5 760 x 3 720 x 2 850 mm (l x p x h)
 COULEUR	Antracite DB 703, nous appliquons la peinture dans notre propre usine de peinture en poudre certifiée
 CHARGEMENT	90 kg/m ²
 COMMANDE	électromécanique, à distance
 ACCESSOIRES	détecteur de pluie, éclairage LED intégré
 ACCESSOIRES EN OPTION	ombrage
 ORIENTATION	GARDA (terrasses orientées au nord, à l'est et à l'ouest) et GARDA PLUS (terrasses orientées au sud)



Saviez-vous que...

En ouvrant les lames de l'abri, l'air commence à circuler dans la pergola. La température sous la pergola semble donc plus basse, même si elle est la même que dans l'environnement.



ACCESSOIRES

Pour plus de confort sous la pergola

1 OMBRAGE


Le volet roulant latéral combine les fonctions d'ombrage, de protection contre les intempéries, de protection contre les insectes et, enfin, de protection de la vie privée. Vous pouvez les contrôler à l'aide de la commande à distance.

- protection fiable contre la pluie
- permet de voir vers l'extérieur mais empêche de voir vers l'intérieur
- résistance au vent jusqu'à 60 km/h



2 ÉCLAIRAGE LED

Grâce à l'éclairage LED, vous pouvez passer du temps sous la pergola à tout moment de la journée. La commande à distance permet de contrôler confortablement l'intensité et l'allumage de l'éclairage.





INNOVATIONS

Saviez-vous que...

Le déplacement solaire électrique MOOVER répond à des exigences technologiques élevées et, grâce à sa solution universelle, peut être utilisé non seulement pour les nouveaux abris, mais aussi pour l'abri ALBIXON existant.




MOOVER

Déplacement électrique de l'abri de piscine

Nous sommes à votre écoute. C'est pourquoi nous avons développé en coopération avec des concepteurs de l'industrie automobile un système de déplacement motorisé autonome qui peut être monté sur nos abris ALBIXON standard. Rechargeable à l'énergie solaire ou avec un adaptateur de courant.



CARACTÉRISTIQUES

 DIMENSIONS	Longueur : 1157 mm Largeur : 80 mm (sans leviers et connecteurs externes) Largeur : 110 mm (avec leviers de montage) Hauteur : 163 mm
 POIDS	Poids du MOOVER (avec batterie) : 27 kg Poids de l'unité de vente : 30 kg
 PROPULSION	Type de transmission : à vis sans fin Puissance du moteur : 150 W

GRILLE X-FLOW

Fin de la piscine à débordement

La conception fonctionnelle permet une meilleure circulation de l'eau et améliore donc sa propreté.

Grâce à une installation facile, vous n'avez plus besoin d'utiliser de bordures de piscine, de raccords ou de profilés en aluminium. Vous apprécierez certainement aussi le choix de deux variantes de couleurs, qui feront de la grille de débordement X-FLOW un accessoire design pour tout jardin.


Notre conception originale de la grille de débordement X-FLOW protégée par un modèle d'utilité.



X-FLOW Gris



X-FLOW Blanc





ACCESSOIRES

Saviez-vous que...

Dans notre offre, vous trouverez des pompes à chaleur, la filtration ou les produits chimiques pour l'entretien de la piscine. En outre, des accessoires sans besoin d'installation, tels que des thermomètres et des aspirateurs. Les plus populaires sont les appareils pour rendre votre utilisation de la piscine plus agréable, c'est-à-dire les réflecteurs, les contre-courants, etc.

ACCESSOIRES DE PISCINE

Nous veillons à ce que vous obteniez tout pour votre piscine en un seul endroit.
C'est pourquoi vous trouverez ici des accessoires de piscine complets.



Robots de piscine et aspirateurs



Filtrations au sable



Pompes à chaleur



Éclairage



Système salin



Pompes à filtre



1990

CRÉATION DE LA SOCIÉTÉ

Les premières mentions de notre société remontent à 1990, lorsque les frères Smetana ont fondé la société sous le nom d'ALBION. À cette époque, personne ne se doutait que la société deviendrait plus tard un acteur aussi important dans le secteur des piscines dans toute l'Europe.

2011

ALBION → ALBIXON

Changement de nom de la société. Les fondateurs expliquent ce changement de manière simple : « Le nom Albion faisait référence à l'Angleterre, nous aimions la culture d'entreprise locale et la liberté qui y régnait. Mais comme cette dénomination créait la confusion, nous avons ajouté un "X" et ALBIXON est née ».

2012

NOUVELLE USINE DE PEINTURE EN POUVRE

Nous ouvrons une nouvelle usine de peinture en poudre dotée d'une ligne DECORAL moderne, qui nous permet d'utiliser des dizaines de couleurs, de décors et de motifs non seulement pour nos abris, mais aussi pour de nombreux clients externes et leurs différents projets en République tchèque et à l'étranger.

2023

SKYTRIUM & BERGEN

Conformément à nos nouvelles mission et vision, nous lançons les pergolas bioclimatiques SKYTRIUM et les abris de terrasse BERGEN pour piscines.

1995

LES PISCINES EN HAUSSE

ALBION se consacre entièrement à la production de piscines et, grâce aux premières piscines en série, le nombre d'unités produites augmente rapidement. Malgré cela, la demande dépasse largement l'offre et des projets ambitieux pour les années à venir naissent dans l'esprit des fondateurs.

2006

BRILIX

Les clients ne veulent plus seulement une piscine et un abri, mais exigent un ensemble complet de piscine provenant d'un seul fournisseur. La complexité est devenue un défi pour nous, mais elle nous laisse également une marge de croissance. Nous avons ainsi créé la division BRILIX, spécialisée dans la vente de nos propres accessoires de piscine.

2014

SKYTRIUM

Nous avons écouté les souhaits de nos clients et proposé une connexion entre le jardin et la maison. C'est ainsi qu'est né l'abri SKYTRIUM – le jardin et la maison.

2022

MOOVER

Nous vous présentons MOOVER, une solution universelle pour le déplacement autonome de l'abri. Nous avons été à l'écoute de nos clients et, en collaboration avec des ingénieurs de l'industrie automobile, nous avons développé un déplacement électrique à la conception élégante qui actionne l'abri de la piscine par simple pression.

1998

PRODUCTION D'ABRIS

Nous sommes à l'écoute des demandes de plus en plus pressantes du marché et incluons les abris de piscine dans notre gamme de produits. Ils sont devenus un produit phare en quelques années seulement et leur popularité ne cesse de croître chaque année.

2004

ABRI EN BOÎTE

Nous lançons sur le marché un abri en BOÎTE, dont les avantages significatifs sont les économies de coûts de transport, la simplicité de montage et la rapidité de livraison. La marque IDEALCOVER, aujourd'hui ALBIXON BOX, a été créée pour exporter ces abris à l'étranger.

2017

PISCINES QBIG

Nous lançons une conception de la structure pour la série de piscines QBIG, protégée par un modèle d'utilité. Grâce au coffrage perdu intégré à l'extérieur de la piscine, nous pouvons accélérer les travaux de construction, ce qui permet à nos clients de gagner du temps et de l'argent.

2001

USINE DE PEINTURE EN POUVRE

La première usine de peinture en poudre d'ALBION a été mise en marche dans le site de Hořovice. Elle soutient considérablement la production d'abris et répond en même temps à la demande du marché de la peinture.

2002

EXPORTATION

Après la première décennie d'activité, nous nous sommes très bien établis sur le marché tchèque. Nous avons saisi l'occasion et décidé de nous développer et de vendre nos produits à l'étranger par l'intermédiaire de partenaires B2B officiels. L'Allemagne voisine fut le premier marché d'exportation.

2019

SYDNEY & X-FLOW

L'année 2019 a été remplie de nouveautés présentées par notre équipe de développement. Nous élargissons notre gamme de produits avec l'élégant et unique abri en série SYDNEY et le luxueux abri sur mesure MIAMI. Le tout est accompagné de notre propre grille de débordement X-FLOW pour nous différencier sur le marché.

2021

IMPRESSION 3D

Nous investissons dans l'impression 3D et renforçons nos capacités de développement. Grâce à des prototypes professionnels et à la production de plastiques, nous pouvons apporter d'autres nouveautés à nos clients.

